

خلاصه نتایج طرح آمارگیری کشتار طیور کشتارگاه‌های کشور آبان ۱۴۰۳

مقدمه

گوشت سفید به عنوان یکی از منابع تأمین پروتئین مورد نیاز بدن، جایگاه مهمی در سبد مصرفی خانوارها دارد. با توجه به سهم زیاد گوشت انواع طیور از کل تولید و مصرف گوشت سفید در کشور، اطلاع از مقدار تولید و عرضه آن در فواصل کوتاه زمانی (ماهانه یا فصلی) برای برنامه‌ریزی‌ها و سیاست‌گذاری‌ها ضرورت دارد. با توجه به اهمیت موضوع، مرکز آمار ایران در سال ۱۳۹۹ مطالعات اولیه به منظور امکان‌سنجی اجرای طرح آمارگیری کشتار طیور کشتارگاه‌های رسمی کشور را در دستور کار قرار داد.

آمارگیری کشتار طیور کشتارگاه‌های رسمی کشور، که نتایج حاصل از آن در قالب گزارش ماهانه ارائه می‌شود، برای نخستین بار در زمستان ۱۳۹۹ اجرا شد. از آمارهای به دست آمده علاوه بر کمک به برنامه‌ریزی‌های تخصصی بخش طیور، می‌توان برای محاسبه مصرف سرانه گوشت انواع طیور و نیز برنامه‌ریزی برای تأمین نیازهای واحدهای پرورش و فرآورده‌های طیور و صنایع تبدیلی آن‌ها، توسعه این واحدها، و واردات گوشت مرغ بهره برد.

امید است که اطلاعات حاضر، مورد استفاده تصمیم‌گیران و برنامه‌ریزان و پژوهشگران قرار گیرد و مرکز آمار ایران با بهره‌گیری از نظریات آنان در تهیه و ارائه آمارهای دقیق و بهنگام مورد نیاز، گام‌های مؤثرتری بردارد.

در استفاده از آمارهای این گزارش لازم است نکات زیر، مورد توجه قرار گیرند:

- آ) این آمارها شامل اطلاعات مربوط به کشتار طیور خارج از پوشش شبکه دامپزشکی نمی‌شود.
- ب) آمارهای ارائه شده فاقد اطلاعات مربوط به ذبح غیر مجاز در شهرها است.
- پ) کشتارگاه‌های مجاز بخش خصوصی نیز در این آمارگیری منظور شده‌اند.

آمار کشتار طیور در آبان ۱۴۰۳

مقدار تولید گوشت انواع طیور در کشتارگاه‌های کشور در ماه آبان، بر اساس وزن لاشه‌های قابل مصرف کشتار شده ۲۰۲۸۸۵ تن بوده است.

تعداد انواع طیور زنده وارد شده به کشتارگاه‌های کشور، ۱۰۵۳۲۳ هزار قطعه به وزن ۲۶۶۰۵۵۷ تن بوده و از این تعداد، در حدود ۱۰۴۱۷۰ هزار قطعه لاشه قابل مصرف به وزن ۲۰۲۸۸۵ تن به بازار عرضه شده است.

- تعداد لاشه‌های قابل مصرف مرغ کشتار شده در ماه آبان، ۱۰۲۰۴۹۰ هزار قطعه به وزن ۱۹۸۲۲۷۷ تن بوده که این تعداد در ماه مشابه سال قبل، ۹۹۰۹۹۸ هزار قطعه به وزن ۱۸۷۰۵۴۰ تن بوده است. استان گلستان با ۱۳۰۶۶۲ هزار قطعه به وزن ۲۶۰۱۲۴ تن بیش‌ترین تعداد و وزن را در این ماه به خود اختصاص داده است.
- تعداد لاشه‌های قابل مصرف بوقلمون کشتار شده در ماه آبان، ۲۴۷ هزار قطعه به وزن ۲۰۶۱۱ تن بوده که این تعداد در ماه مشابه سال قبل، ۱۹۱ هزار قطعه به وزن ۲۰۶۱ تن بوده است. استان اصفهان با ۸۸ هزار قطعه به وزن ۱۰۱۰ تن بیش‌ترین تعداد و وزن را در این ماه به خود اختصاص داده است.
- تعداد لاشه‌های قابل مصرف بلدرچین کشتار شده در ماه آبان، ۵۰۰ هزار قطعه به وزن ۱۱۸ تن بوده که این تعداد در ماه مشابه سال قبل، ۴۲۴ هزار قطعه به وزن ۱۰۱ تن بوده است. استان یزد با ۳۳۱ هزار قطعه به وزن ۶۷ تن بیش‌ترین تعداد و وزن را در این ماه به خود اختصاص داده است.
- تعداد لاشه‌های قابل مصرف شترمرغ کشتار شده در ماه آبان ۲/۸۵ هزار قطعه به وزن ۱۱۲ تن بوده که این تعداد در ماه مشابه سال قبل، ۱/۴۵ هزار قطعه به وزن ۶۰ تن بوده است. استان اصفهان با ۱/۵۷ هزار قطعه به وزن ۶۳ تن بیش‌ترین تعداد و وزن را در این ماه به خود اختصاص داده است.
- تعداد لاشه‌های قابل مصرف سایر انواع طیور کشتار شده در ماه آبان، ۹۳۰ هزار قطعه به وزن ۱۰۷۶۷ تن بوده که این تعداد در ماه مشابه سال قبل، ۱۶۲۴ هزار قطعه به وزن ۲۰۱۷۶ تن بوده است. استان تهران با ۲۱۵ هزار قطعه به وزن ۳۴۰ تن بیش‌ترین وزن را در این ماه به خود اختصاص داده است.

در ماه آبان، متوسط وزن لاشه‌های قابل مصرف مرغ ۱/۹۳ کیلوگرم، بوقلمون ۱۰/۵۵ کیلوگرم، بلدرچین ۰/۲۴ کیلوگرم، شترمرغ ۳۹/۳۱ کیلوگرم و سایر انواع طیور ۱/۹۰ کیلوگرم بوده است.

مقدار تولید گوشت انواع طیور در کشتارگاه‌های رسمی کشور در آبان ۱۴۰۳ نسبت به ماه قبل (مهر ۱۴۰۳) در حدود ۹ درصد کاهش داشته است. همچنین مقایسه عملکرد کشتارگاه‌های رسمی کشور در آبان ۱۴۰۳ با ماه مشابه سال ۱۴۰۲، نشان‌دهنده افزایش ۶ درصدی مقدار تولید گوشت انواع طیور است. مقدار عرضه گوشت طیور در آبان ۱۴۰۳ نسبت به ماه مشابه سال قبل برای مرغ ۶ درصد، برای بوقلمون ۲۷ درصد، برای بلدرچین ۱۷ درصد و برای شترمرغ ۸۷ درصد افزایش، و برای سایر انواع طیور ۱۹ درصد کاهش داشته است.

جدول ۱- تعداد لاشه‌های قابل مصرف انواع طیور کشتار شده در کشتارگاه‌های کشور در ماه آبان ۱۴۰۳ و درصد تغییر آن نسبت به ماه مشابه سال قبل (هزار قطعه)

دوره زمانی	جمع	مرغ	بوقلمون	بلدرچین	شترمرغ	سایر انواع طیور
آبان ۱۴۰۲	۱۰۲۲۳۸	۹۹۰۹۹۸	۱۹۱	۴۲۴	۱/۴۵	۱۰۶۲۴
آبان ۱۴۰۳	۱۰۴۰۱۷۰	۱۰۲۰۴۹۰	۲۴۷	۵۰۰	۲/۸۵	۹۳۰
تغییر	۲٪	۲٪	۲۹٪	۱۸٪	۹۷٪	-۴۳٪

جدول ۲- وزن لاشه‌های قابل مصرف انواع طیور کشتار شده در کشتارگاه‌های کشور در ماه آبان ۱۴۰۳ و درصد تغییر آن نسبت به ماه مشابه سال قبل (تن)

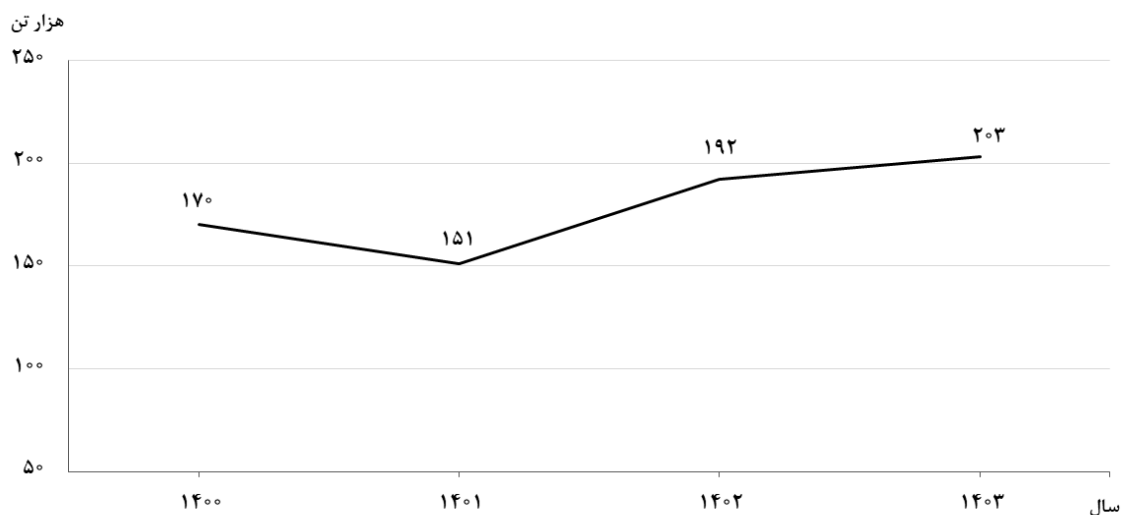
دوره زمانی	جمع	مرغ	بوقلمون	بلدرچین	شترمرغ	سایر انواع طیور
آبان ۱۴۰۲	۱۹۱۰۹۳۸	۱۸۷۰۵۴۰	۲۰۶۱	۱۰۱	۶۰	۲۰۱۷۶
آبان ۱۴۰۳	۲۰۲۰۸۸۵	۱۹۸۰۲۷۷	۲۰۶۱۱	۱۱۸	۱۱۲	۱۷۶۷
تغییر	۶٪	۶٪	۲۷٪	۱۷٪	۸۷٪	-۱۹٪

جدول ۳- تعداد لاشه‌های قابل مصرف انواع طیور کشتار شده در کشتارگاه‌های کشور در ماه آبان ۱۴۰۳ و درصد تغییر آن نسبت به ماه قبل (هزار قطعه)

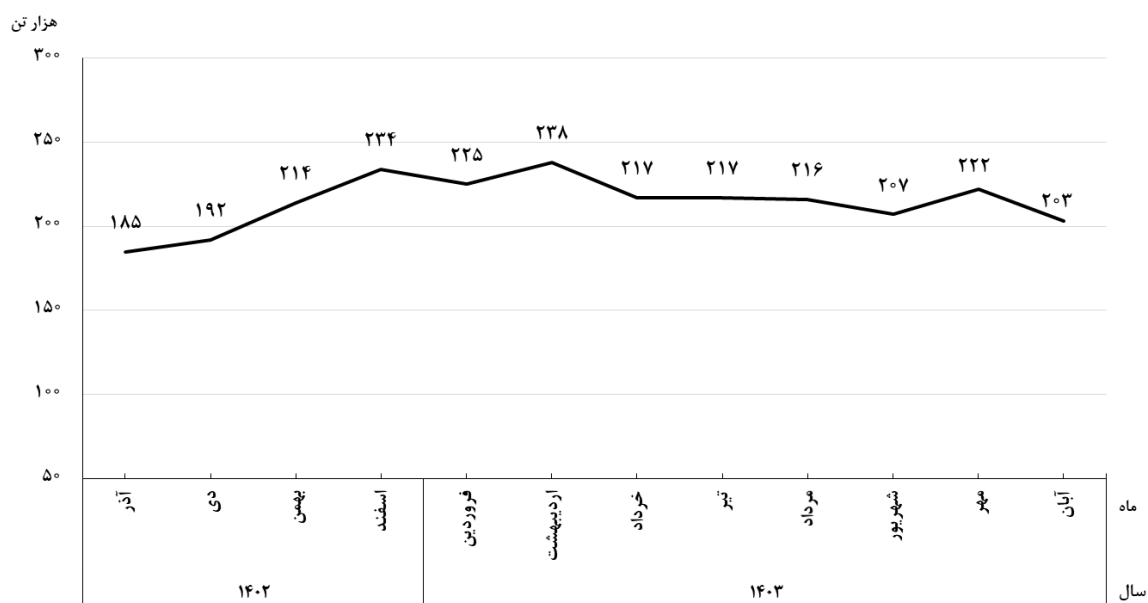
دوره زمانی	جمع	مرغ	بوقلمون	بلدرچین	شترمرغ	سایر انواع طیور
مهر ۱۴۰۳	۱۱۵٬۲۴۸	۱۱۳٬۳۰۳	۲۶۵	۴۹۹	۲٬۹۲	۱٬۱۷۸
آبان ۱۴۰۳	۱۰۴٬۱۷۰	۱۰۲٬۴۹۰	۲۴۷	۵۰۰	۲٬۸۵	۹۳۰
تغییر	-۱۰٪	-۱۰٪	-۷٪	۰٪	-۲٪	-۲۱٪

جدول ۴- وزن لاشه‌های قابل مصرف انواع طیور کشتار شده در کشتارگاه‌های کشور در ماه آبان ۱۴۰۳ و درصد تغییر آن نسبت به ماه قبل (تن)

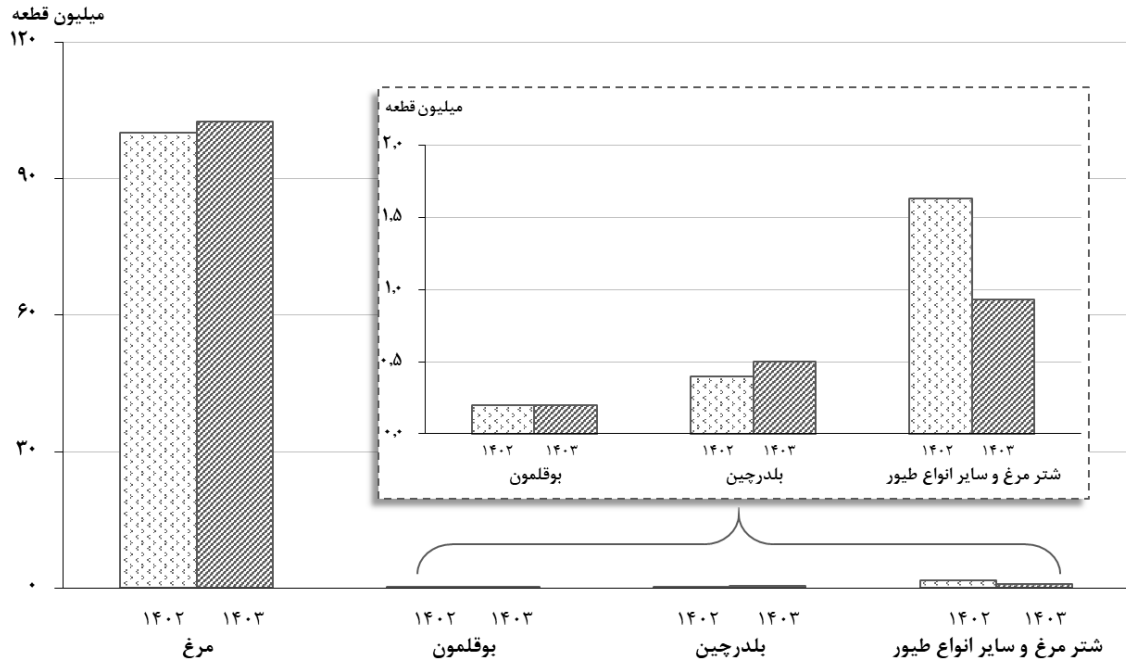
دوره زمانی	جمع	مرغ	بوقلمون	بلدرچین	شترمرغ	سایر انواع طیور
مهر ۱۴۰۳	۲۲۱٬۸۵۱	۲۱۶٬۷۳۵	۲٬۸۶۵	۱۲۳	۱۲۰	۲٬۰۰۸
آبان ۱۴۰۳	۲۰۲٬۸۸۵	۱۹۸٬۲۷۷	۲٬۶۱۱	۱۱۸	۱۱۲	۱٬۷۶۷
تغییر	-۹٪	-۹٪	-۹٪	-۴٪	-۷٪	-۱۲٪



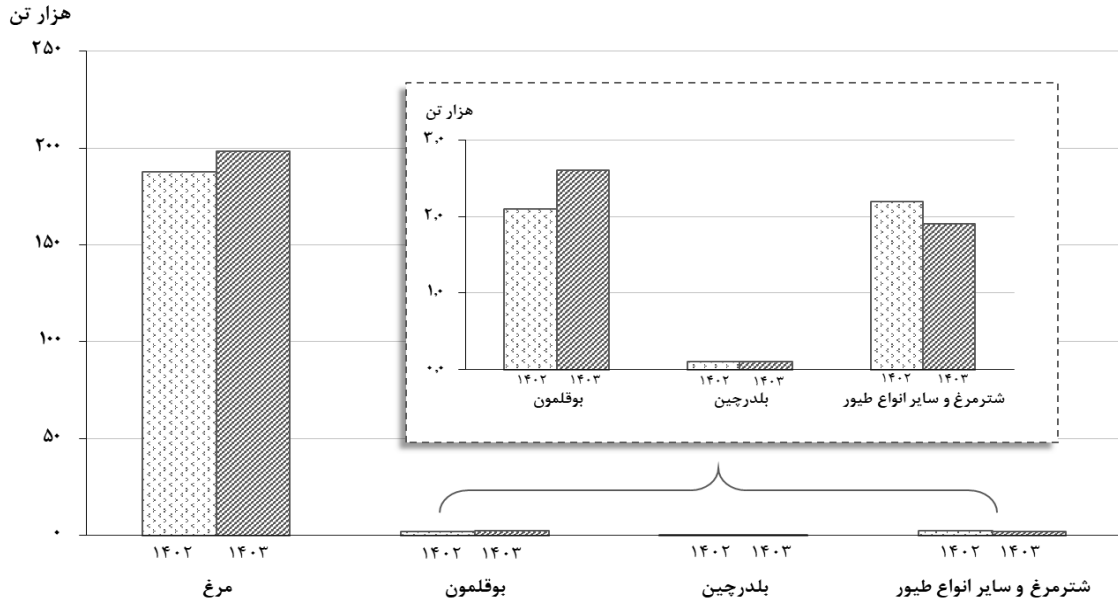
شکل ۱- روند تغییرات وزن لاشه‌های قابل مصرف انواع طیور در کشتارگاه‌های کشور در ماه آبان سال‌های ۱۴۰۰ تا ۱۴۰۳



شکل ۲- روند تغییرات ماهانه عرضه گوشت انواع طیور در کشتارگاه‌های کشور در ۱۲ ماه اخیر



شکل ۳- مقایسه تعداد لاشه‌های قابل مصرف انواع طیور کشتار شده در کشتارگاه‌های کشور در ماه آبان ۱۴۰۲ و ۱۴۰۳



شکل ۴- مقایسه وزن لاشه‌های قابل مصرف انواع طیور کشتار شده در کشتارگاه‌های کشور در ماه آبان ۱۴۰۲ و ۱۴۰۳